



Beirut Stock Exchange

Yearly Statistics 2000



بورصة بيروت

احصاءات سنة 2000



Summary of Trading Information
خلاصة عمليات بورصة بيروت

# Transaction عدد الصفقات	# Broker عدد الوسطاء	Trading Days ايام التداول	# Securities عدد الصكوك	Listed Companies الشركات المدرجة	Market Capitalization(Millions /USD) القيمة الترسلمية (مليون) / د.أ	Value Traded USD (القيمة المتداولة (د.أ))	Volume Traded الكمية المتداولة	Month الشهر
1739	14	20	16	13	1 919.76	4' 067' 167	1' 188' 216	January كانون الثاني
1424	14	20	16	13	1 647.90	19' 941' 357	2' 860' 926	February شباط
1331	14	21	16	13	1 674.64	2' 892' 570	' 587' 349	March آذار
657	14	16	16	13	1 547.78	1' 380' 431	' 353' 538	April نيسان
1090	14	20	16	13	1 670.74	2' 501' 882	' 696' 691	May ايار
1180	15	19	16	13	1 711.94	7' 372' 931	1' 164' 584	June حزيران
1351	15	21	16	13	1 581.51	4' 177' 758	' 824' 046	July تموز
1923	15	22	16	13	1 649.77	4' 380' 582	' 983' 152	August آب
1820	15	21	16	13	1 683.30	6' 812' 622	1' 337' 253	September ايلول
651	15	22	16	13	1 735.02	3' 287' 506	' 801' 017	October تشرين الاول
433	15	20	16	13	1 595.00	51' 224' 050	7' 491' 062	November تشرين الثاني
408	15	17	16	13	1 582.50	9' 923' 968	1' 683' 454	December كانون الاول
14007		239				117' 962' 824	19' 971' 288	Total : المجموع

(المعدل الوسطي اليومي (اسهم)
83,562
Daily Average (Shares)

(المعدل الوسطي اليومي (قيمة د.أ)
493,568
Daily Average (Value USD)

(المعدل الوسطي اليومي (صفقات)
59
Daily Average Deals



Value of Traded Shares In US\$

دولار اميريكي

الاسهم المتداولة

Company	January	February	March	April	May	June	July	August	September	October	November	December	TOTAL	الشركة
	كانون الاول	شباط	اذار	نيسان	ايار	حزيران	تموز	آب	ايلول	تشرين اول	تشرين ثاني	كانون اول	المجموع	
Solidere "A"	387,076	17,959,889	1,768,662	652,028	1,431,466	2,647,675	219,858	2,328,737	3,500,693	1,810,695	36,191,053	1,909,180	70,807,012	"سوليدير" أ
Solidere "B"	278,005	726,382	724,360	395,011	241,549	669,494	135,857	855,304	2,340,547	522,452	14,383,254	65,146	21,337,361	"سوليدير" ب
Banque Libanaise pour le Commerce "C"	13,500	200,864	29,913						10,000				254,277	"البنك اللبناني للتجارة" ج
Banque Audi "C"	12,906	31,360	12,727	1,580	15,662	32,163	31,125	38,388	25,938	44,841	31,125	234,226	512,041	"بنك عودة" ج
Bank Of Beirut "C"	1,235,297	75,625	114,723	112,984	89,729	3,451,722	1,900,547	539,099	578,667	150,154	383,124	7,416,249	16,047,920	"بنك بيروت" ج
Byblos Bank "C"	200,329	739,109	152,660	114,816	422,033	195,311	140,629	91,080	82,000	65,763	43,010	25,607	2,272,347	"بنك ببلوس" ج
BEMO Bank "C"	458,352	93,750			36,000	328,585	57,635	395,653	72,624	563,064	115,079		2,120,742	"بيمو بنك" ج
Rasamny-Yonis Motor Company "B"	500					1,640	4,067						6,207	"شركة رسامني يونس" ب
Ciment Libanais	22,624	110,753	62,444	36,933	23,611	22,481	55,702	109,320	187,403	105,883	65,004	123,871	926,029	ترابة اللبنانية
Eternit													0	اترنيت
Ciment Blancs Bearer	184,041	1,875	13,241	58,943	144,879		16,089	13,470	14,750	22,137	12,401	4,609	486,435	الاسمنت الابيض لحامله
Ciment Blancs Nominal	1,259,127											139,172	1,398,299	الاسمنت الابيض اسمي
Uniceramic Nominal "A"				8,138	96,250	21,250							125,638	"يونيسراميك اسمي" أ
Uniceramic Bearer "C"	3,813					1,906		9,531					15,250	"يونيسراميك لحامله" ث
Lebanon holdings	11,598		13,840				1,616,250						1,641,688	لبياتون هولدينجز
Bou Khalil Markets "B"		1,750			703	705				2,517		5,909	11,584	"بو خليل ماركتس" ب
TOTAL	4,067,168	19,941,357	2,892,570	1,380,433	2,501,882	7,372,932	4,177,759	4,380,582	6,812,622	3,287,506	51,224,050	9,923,969	117,962,830	المجموع



Volume of Traded Shares

مقد الأسمه المتداوله

Company	January	February	March	April	May	June	July	August	September	October	November	December	TOTAL	الشركة
	كانون الاول	شباط	اذار	نيسان	ايار	حزيران	تموز	آب	أيلول	تشرين أول	تشرين ثاني	كانون أول	المجموع	
Solidere "A"	46,218	2,153,454	249,494	99,857	211,591	340,014	32,050	337,393	446,701	240,108	5,166,128	293,378	9,616,386	"سوليدير" أ
Solidere "B"	31,772	86,823	100,937	56,130	35,460	80,354	18,502	118,046	278,463	64,905	2,051,213	9,104	2,931,709	"سوليدير" ب
Banque Libanaise pour le Commerce "C"	1,000	18,930	3,150						1,000				24,080	"البنك اللبناني للتجارة" ج
Banque Audi "C"	460	1,120	471	60	764	1,550	1,500	1,850	1,250	2,161	1,500	11,288	23,974	"بنك عودة" ج
Bank Of Beirut "C"	163,345	10,000	15,170	14,940	11,865	456,426	251,312	71,280	76,518	19,855	50,661	980,661	2,122,033	"بنك بيروت" ج
Byblos Bank "C"	91,344	336,780	73,444	56,662	212,197	100,212	77,865	48,576	42,275	38,687	23,309	15,048	1,116,399	"بنك ببلوس" ج
BEMO Bank "C"	149,034	30,000			12,000	111,558	19,873	125,791	21,746	160,982	31,746		662,730	"بيمو بنك" ج
Rasamny-Yonis Motor Company "B"	200					820	1,900						2,920	"شركة رسامني يونس" ب
Ciment Libanais	47,598	221,819	135,214	88,253	60,738	52,100	127,318	267,910	461,300	260,635	159,779	305,682	2,188,346	ترابة اللبنانية
Eternit													0	اترنيت
Ciment Blancs Bearer	93,700	1,000	7,062	31,436	81,576		8,726	7,306	8,000	12,006	6,726	2,500	260,038	الاسمنت الابيض لحامله
Ciment Blancs Nominal	559,612											61,854	621,466	الاسمنت الابيض اسمي
Uniceramic Nominal "A"				6,200	70,000	20,000							96,200	"يونيسيراميك اسمي" أ
Uniceramic Bearer "C"	2,000					1,000		5,000					8,000	"يونيسيراميك لحامله" ث
Lebanon holdings	1,933		2,407				285,000						289,340	لبياتون هولدينجز
Bou Khalil Markets "B"		1,000			500	550				1,678		3,939	7,667	"بو خليل ماركيتس" ب
TOTAL	1,188,216	2,860,926	587,349	353,538	696,691	1,164,584	824,046	983,152	1,337,253	801,017	7,491,062	1,683,454	19,971,288	المجموع



End of Month Closing Prices In US\$

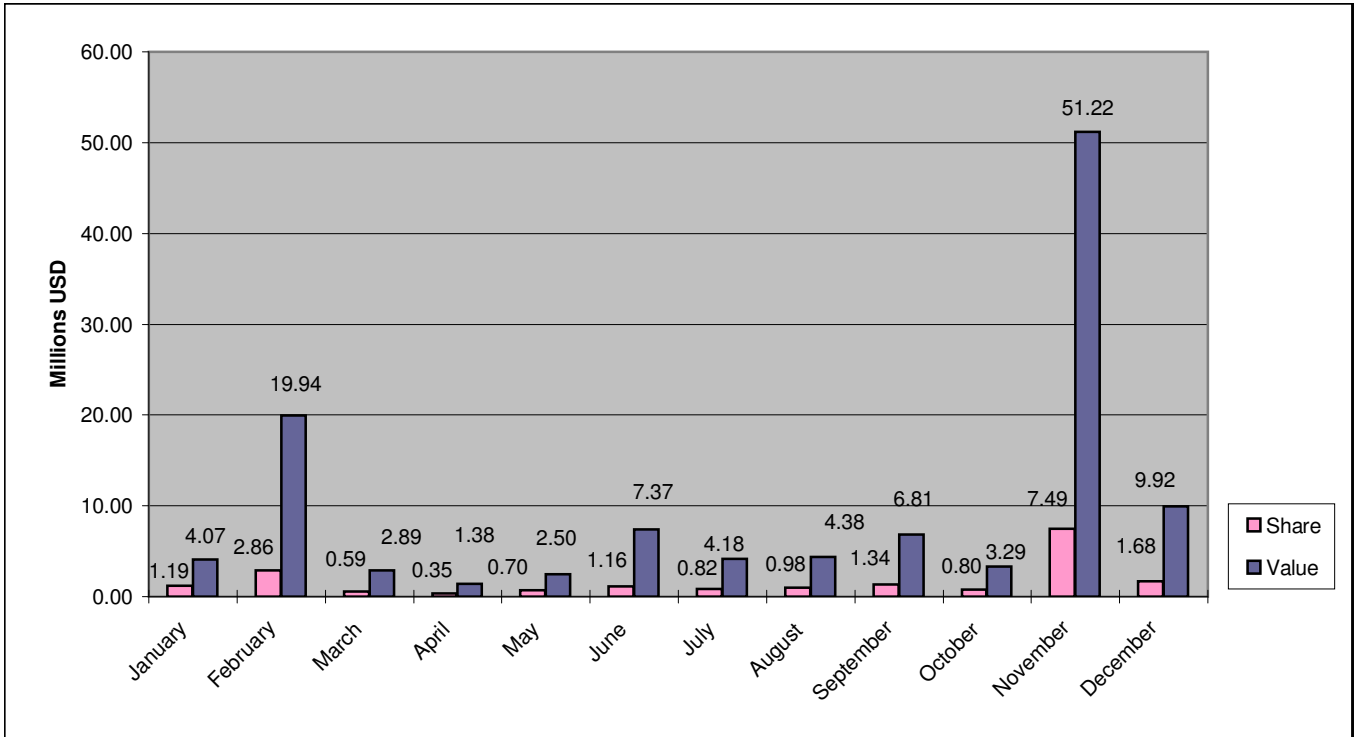
تطور اسعار اقفال اخر الشهر دولار اميركي

Company	January	February	March	April	May	June	July	August	September	October	November	December	الشركة
	كانون الاول	شباط	آذار	نيسان	أيار	حزيران	تموز	أب	أيلول	تشرين أول	تشرين ثاني	كانون أول	
Solidere "A"	8 3/8	6 7/8	7 1/8	6 4/8	7 3/8	7 4/8	6 6/8	7 2/8	7 4/8	7 6/8	6 6/8	6 5/8	"سولدير "أ"
Solidere "B"	8 6/8	7	7 3/8	6 5/8	7 4/8	7 7/8	7	7 3/8	7 3/8	8	7 3/8	7 3/8	"سولدير "ب"
Banque Libanaise pour le Commerce "C"	13 4/8	10 3/8	9 13/16	9 13/16	9 13/16	9 13/16	9 13/16	9 7/8	10	10	10	10	"البنك اللبناني للتجارة "ج"
Banque Audi "C"	28	28	27	25 4/8	20 4/8	20 6/8	20 6/8	20 6/8	20 6/8	20 6/8	20 6/8	20 6/8	"بنك عودة "ج"
Bank Of Beirut "C"	7 9/16	7 9/16	7 9/16	7 9/16	7 9/16	7 9/16	7 9/16	7 9/16	7 9/16	7 9/16	7 9/16	7 9/16	"بنك بيروت "ج"
Byblos Bank "C"	2 5/16	2 2/16	2 1/16	2	2	1 30/32	1 28/32	1 28/32	2	1 24/32	1 24/32	1 24/32	"بنك بيلوس "ج"
BEMO Bank "C"	3	3 2/16	3 2/16	3 2/16	3	2 14/16	3	3 4/16	3 6/16	3 8/16	3 10/16	3 10/16	"بيمو بنك "ج"
Rasamny-Yonis Motor Company "B"	2 8/16	2 8/16	2 8/16	2 8/16	2 8/16	2	2 6/16	2 6/16	2 6/16	2 6/16	2 6/16	2 6/16	"شركة رسامني يونس "ب"
Ciment Libanais	15/32	16/32	14/32	13/32	12/32	14/32	14/32	13/32	13/32	13/32	13/32	13/32	ترابة اللبنانية
Eternit	19/32	19/32	19/32	19/32	19/32	19/32	19/32	19/32	19/32	19/32	19/32	1 27/32	اترنيت
Ciment Blancs Bearer	1 31/32	1 28/32	1 28/32	1 28/32	1 22/32	1 22/32	1 27/32	1 27/32	1 27/32	1 27/32	1 27/32	1 27/32	الاسمنت الابيض لحامله
Ciment Blancs Nominal	2 4/16	2 4/16	2 4/16	2 4/16	2 4/16	2 4/16	2 4/16	2 4/16	2 4/16	2 4/16	2 4/16	2 4/16	الاسمنت الابيض اسمي
Uniceramic Nominal "A"	1 20/32	1 20/32	1 20/32	1 10/32	1 10/32	1 2/32	1 2/32	1 2/32	1 2/32	1 2/32	1 2/32	1 2/32	"يونيسيراميك اسمي "أ"
Uniceramic Bearer "C"	1 29/32	1 29/32	1 29/32	1 29/32	1 29/32	1 29/32	1 29/32	1 29/32	1 29/32	1 29/32	1 29/32	1 29/32	"يونيسيراميك لحامله "ث"
Lebanon holdings	6	6	5 12/16	5 12/16	5 12/16	5 12/16	5 12/16	5 12/16	5 12/16	5 12/16	5 12/16	5 12/16	لبياتون هولدينغز
Bou Khalil Markets "B"	1 24/32	1 24/32	1 24/32	1 24/32	1 13/32	1 9/32	1 9/32	1 9/32	1 9/32	1 16/32	1 16/32	1 16/32	"بو خليل ماركيتس "ب"
Closing US\$/LBP	1507.5	1507.5	1507.5	1507.5	1507.5	1507.5	1507.5	1507.5	1507.5	1507.5	1507.5	1507.5	اقفال الدولار الأميركي



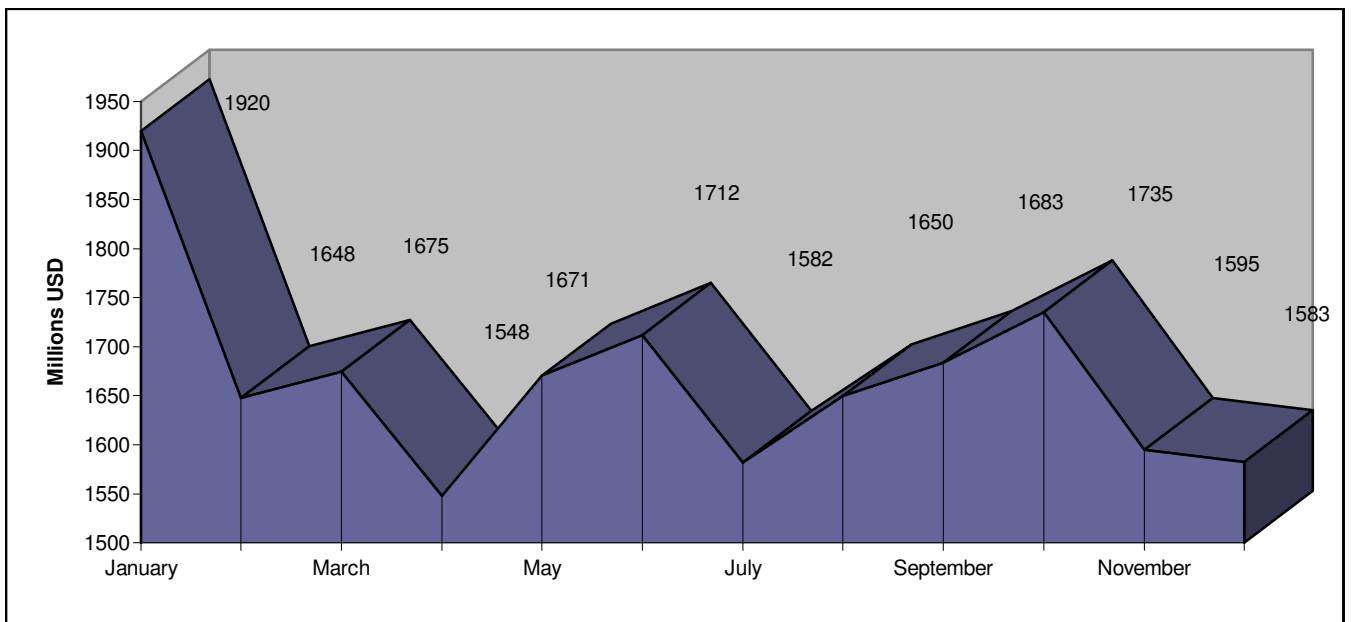
Monthly Trading Movement
Year 2000

حركة التداول الشهرية
سنة 2000



End of Month Market Capitalization in USD
Year 2000

القيمة الترسلية آخر الشهر دولار أميركي
سنة 2000





Beirut Stock Exchange
Yearly Statistics 2000

بورصة بيروت
2000 احصاءات سنة
السنوي
يومية واليومية

Yearly Trading Movement
The Montly and Daily movement

Month	Total No. of Transactions عدد الصفقات	Traded Volume (000) الكمية المتداولة (000)	Traded Value USD القيمة المتداولة (000)	Nb. of Days عدد الأيام	Daily Averages المعدلات اليومية			العمر
					Transactions الصفقات	Volume (000) الكمية المتداولة (000)	Value USD (000) القيمة المتداولة (000)	
January	1,739	1,188	4,067	20	87	59	203	كانون الثاني
February	1,424	2,861	19,941	20	71	143	997	شباط
March	1,331	587	2,893	21	63	28	138	آذار
April	657	354	1,380	16	41	22	86	نيسان
May	1,090	697	2,502	20	55	35	125	أيار
June	1,180	1,165	7,373	19	62	61	388	حزيران
July	1,351	824	4,178	21	64	39	199	تموز
August	1,923	983	4,381	22	87	45	199	آب
September	1,820	1,337	6,813	21	87	64	324	ايلول
October	651	801	3,288	22	30	36	149	تشرين الأول
November	433	7,491	51,224	20	22	375	2561	تشرين الثاني
December	408	1,683	9,924	17	24	99	584	كانون الأول
TOTAL	14,007	19,971	117,963	239	59	84	494	المجموع



COMPANY		1st Quarter	2nd Quarter	3rd Quarter	4th Quarter	Total
SOLIDERE "A" سولدير أ	Nb of Shares	2,449,166	651,462	816,144	5,699,614	9,616,386
	Value of Shares	20,115,627	4,731,169	6,049,288	39,910,928	70,807,012
SOLIDERE "B" سولدير ب	Nb of Shares	219,532	171,944	415,011	2,125,222	2,931,709
	Value of Shares	1,728,747	1,306,054	3,331,708	14,970,852	21,337,361
Bq. Lib. Pr Le COMMERCE "C" "البنك اللبناني للتجارة" ج	Nb of Shares	23,080		1,000		24,080
	Value of Shares	244,277		10,000		254,277
BANQUE AUDI "C" "بنك عوده" ج	Nb of Shares	2,051	2,374	4,600	14,949	23,974
	Value of Shares	56,993	49,405	95,451	310,192	512,041
BANK OF BEIRUT "C" "بنك بيروت" ج	Nb of Shares	188,515	483,231	399,110	1,051,177	2,122,033
	Value of Shares	1,425,645	3,654,435	3,018,313	7,949,527	16,047,920
BYBLOS BANK "C" "بنك بيلوس" ج	Nb of Shares	501,568	369,071	168,716	77,044	1,116,399
	Value of Shares	1,092,098	732,160	313,709	134,380	2,272,347
BEMO BANK "C" "بنك بيمو" ج	Nb of Shares	179,034	123,558	167,410	192,728	662,730
	Value of Shares	552,102	364,585	525,912	678,143	2,120,742
RASAMNY-YOUNIS MOTOR راسامني يونس للسيارات	Nb of Shares	200	820	1,900		2,920
	Value of Shares	500	1,640	4,067		6,207
CIMENT LIBANAIS الترابو اللبنانية	Nb of Shares	404,631	201,091	856,528	726,096	2,188,346
	Value of Shares	195,821	83,025	352,425	294,758	926,029
ETERNIT اترنيت	Nb of Shares					0
	Value of Shares					0
CIMENT BLANCS BEARER الاسمنت الأبيض لحامله	Nb of Shares	101762	113012	24032	21,232	260,038
	Value of Shares	199157	203822	44309	39,147	486,435
CIMENT BLANCS NOMINAL الاسمنت الأبيض اسمي	Nb of Shares	559,612			61,854	621,466
	Value of Shares	1,259,127			139,172	1,398,299
UNICERAMIC NOMINAL "A" "يونيسراميك اسمي" أ	Nb of Shares		96,200			96,200
	Value of Shares		125,638			125,638
UNICERAMIC BEARER "C" "يونيسراميك لحامله" ج	Nb of Shares	2,000	1,000	5,000		8,000
	Value of Shares	3,813	1,906	9,531		15,250
LEBANON HOLDINGS لبنان هولدينغز	Nb of Shares	4,340		285,000		289,340
	Value of Shares	25,438		1,616,250		1,641,688
BOU KHALIL MARKETS بو خليل ماركتس	Nb of Shares	1000	1050		5,617	7,667
	Value of Shares	1750	1408		8,426	11,584
Total	Nb of Shares	4,636,491	2,214,813	3,144,451	9,975,533	19,971,288
	Value of Shares	26,901,095	11,255,247	15,370,963	64,435,525	117,962,830



Beirut Stock Exchange
Yearly Statistics 2000

Monthly Trading Averages
المعدل الوسطي الشهري

بورصة بيروت

12000 احصاءات سنة

COMPANY		كانون الثاني Jan	شباط Feb	آذار Mar	نيسان Apr	أيار May	حزيران Jun	تموز Jul	أب Aug	أيلول Sep	تشرين الأول Oct	تشرين الثاني Nov	كانون الأول Dec
SOLIDERE "A" سوليدير أ	Volume	2,311	107,672	11,881	6,241	10,580	17,895	1,526	15,336	21,271	10,914	258,306	17,258
	Value	19,354	897,994	84,222	40,751	71,573	139,351	10,469	105,852	166,700	82,304	1,809,522	112,305
SOLIDERE "B" سوليدير ب	Volume	1,589	4,341	4,807	3,508	1,773	4,229	881	5,366	13,260	2,950	102,561	536
	Value	13,900	36,319	34,493	24,688	12,077	35,237	6,469	38,877	111,455	23,748	719,163	3,832
Bq. Lib. Pr Le COMMERCE "C" "البنك اللبناني للتجارة" ج	Volume	50	947	150						48			
	Value	675	10,043	1,424						476			
BANQUE AUDI "C" "بنك عوده" ج	Volume	23	56	22	4	38	82	71	84	60	98	75	664
	Value	645	1,568	606	99	783	1,693	1,482	1,745	1,235	2,038	1,556	13,778
BANK OF BEIRUT "C" "بنك بيروت" ج	Volume	8,167	500	722	934	593	24,022	11,967	3,240	3,644	903	2,533	57,686
	Value	61,765	3,781	5,463	7,062	4,486	181,670	90,502	24,505	27,556	6,825	19,156	436,250
BYBLOS BANK "C" "بنك بيبلوس" ج	Volume	4,567	16,839	3,497	3,541	10,610	5,274	3,708	2,208	2,013	1,759	1,165	885
	Value	10,016	36,955	7,270	7,176	21,102	10,280	6,697	4,140	3,905	2,989	2,151	1,506
BEMO BANK "C" "بنك بيمو" ج	Volume	7,452	1,500			600	5,871	946	5,718	1,036	7,317	1,587	
	Value	22,918	4,688			1,800	17,294	2,745	17,984	3,458	25,594	5,754	
RASAMNY-YOUNIS MOTOR راسامني يونيس للسيارات	Volume	10					43	90					
	Value	25					86	194					
CIMENT LIBANAIS الترابنة اللبنانية	Volume	2,380	11,091	6,439	5,516	3,037	2,742	6,063	12,178	21,967	11,847	7,989	17,981
	Value	1,131	5,538	2,974	2,308	1,181	1,183	2,652	4,969	8,924	4,813	3,250	7,287
ETERNIT اترنيت	Volume												
	Value												
CIMENT BLANCS BEARER الأسمنت الأبيض لحامله	Volume	4,685	50	336	1,965	4,079		416	332	381	546	338	147
	Value	9,202	94	631	3,684	7,244		766	612	702	1,006	620	271
CIMENT BLANCS NOMINAL الأسمنت الأبيض اسمي	Volume	27,981											3,638
	Value	62,956											8,187
UNICERAMIC NOMINAL "A" "يونيسراميك اسمي" أ	Volume				388	3,500	1,053						
	Value				509	4,813	1,118						
UNICERAMIC BEARER "C" "يونيسراميك لحامله" ج	Volume	100					53		227				
	Value	191					100		433				
LEBANON HOLDINGS لبياتون هولدينجز	Volume	97		115				13,571					
	Value	580		659				76,964					
BOU KHALIL MARKETS بو خليل ماركيتس	Volume		50			25	29				76		232
	Value		88			35	37				114		348
Monthly Average Volume		59,411	143,046	27,969	22,096	34,835	61,294	39,240	44,689	63,679	36,410	374,553	99,027
Monthly Average Value		203,358	997,068	137,741	86,277	125,094	388,049	198,941	199,117	324,411	149,432	2,561,203	583,763



Trading By Sectors of Activities

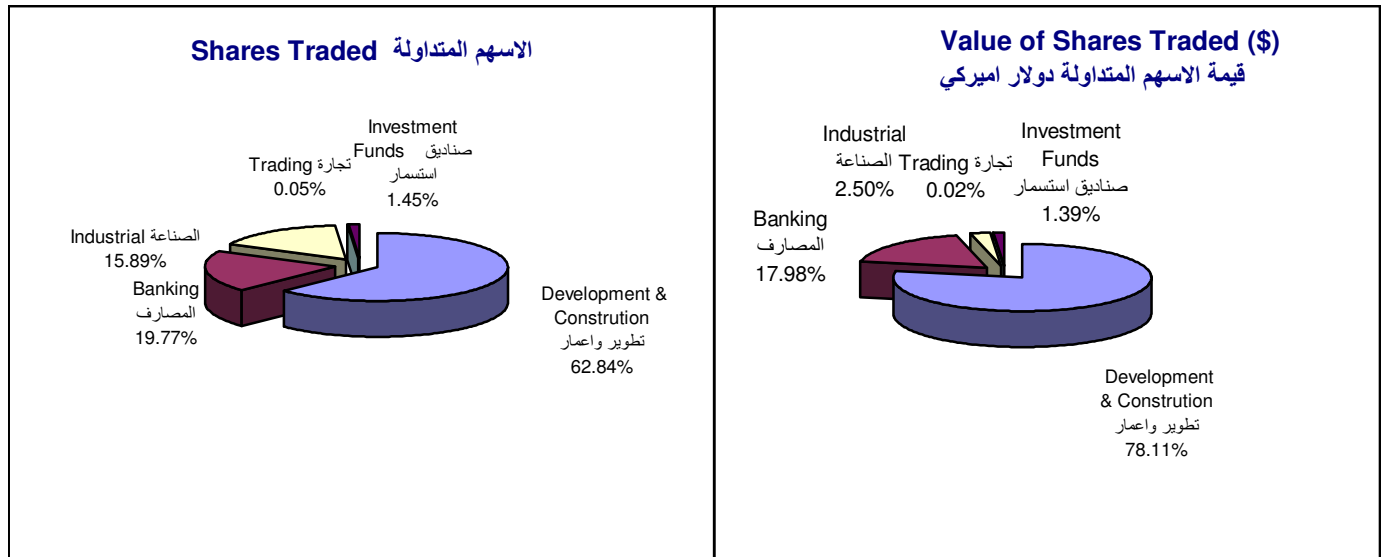
التداول حسب القطاعات الاقتصادية

Sectors of Activities	Company	Number of listed Shares (000) (عدد الأسهم المدرجة (000))	Market Capitalization 31/12/2000 (Million \$) ألمقيمة الترسلمية 31/12/2000 (ملايين \$)	Value Traded (000 \$) ألمقيمة المتداولة (000 \$)	Volume Traded (000 \$) ألمكمبة المتداولة (000 \$)	Weight النسبة المئوية			الشركة	القطاعات
						Market Cap.	Value	Volume		
Development & Reconstruction	SOLIDERE "A"	100'000	'663	70'807	9'616	41.86%	60.02%	48.15%	"سوليدير "أ"	تطوير واعمار
	SOLIDERE "B"	65'000	'479	21,337	2932	30.29%	18.09%	14.68%	"سوليدير "ب"	
	TOTAL	165'000	1'142	92'144	12'548	72.16%	78.11%	62.83%	المجموع	
Banking	BANQUE LIBANAISE POUR LE COMMERCE "C"	1'260	'13	254	24	0.80%	0.22%	0.12%	البنك اللبناني للتجارة	المصارف
	BANQUE AUDI "C"	2'200	'46	512	24	2.88%	0.43%	0.12%	"بنك عودة "ج"	
	BANK OF BEIRUT "C"	8'280	'63	16,048	2,122	3.96%	13.60%	10.63%	"بنك بيروت "ج"	
	BYBLOS BANK "C"	61'469	'108	2,272	1,116	6.80%	1.93%	5.59%	"بنك بيبلوس "ج"	
	BEMO BANK "C"	4'800	'17	2,121	663	1.10%	1.80%	3.32%	"بنك بيمو "ج"	
	TOTAL	78'009	'246	21,207	3,949	15.53%	17.98%	19.77%	المجموع	
Industrial	CIMENT LIBANAIS	234'193	'95	926	2,188	6.01%	0.79%	10.96%	الترابية اللبنانية	الصناعة
	CIMENT BLANCS BEARER	6'000	'11	486	260	0.70%	0.41%	1.30%	الاسمنت الابيض لحامله	
	CIMENT BLANCS NOMINAL	3'000	'7	1,398	621	0.43%	1.19%	3.11%	الاسمنت الابيض اسمي	
	ETERNIT	9'188	'5			0.34%	0.00%	0.00%	اترنيت	
	UNICERAMIC NOMINAL "A"	3'667	'4	126	96	0.25%	0.11%	0.48%	(يونيسيراميك اسمي أ)	
	UNICERAMIC BRARER "C"	7'333	'14	15	8	0.88%	0.01%	0.04%	(يونيسيراميك لحامله ث)	
	TOTAL	263'381	'136	2'952	3'174	8.61%	2.50%	15.89%	المجموع	
Investment Funds	LEBANON HOLDINGS	5'000	'29	1'642	289	1.82%	1.39%	1.45%	لبنان هولدينجز	صناديق استثمار
Trading	RASAMNY-YOUNIS MOTOR	10'000	'24	6	3	1.50%	0.01%	0.01%	رسامني يونس للسيارات	تجارة
	BOU KHALIL MARKETS	4'000	'6	12	8	0.38%	0.01%	0.04%	بو خليل ماركس	
	TOTAL	14'000	'30	'18	'11	1.88%	0.02%	0.05%	المجموع	
TOTAL		525'390	1'582	117'963	19'971	100.00%	100.00%	100.00%	المجموع	



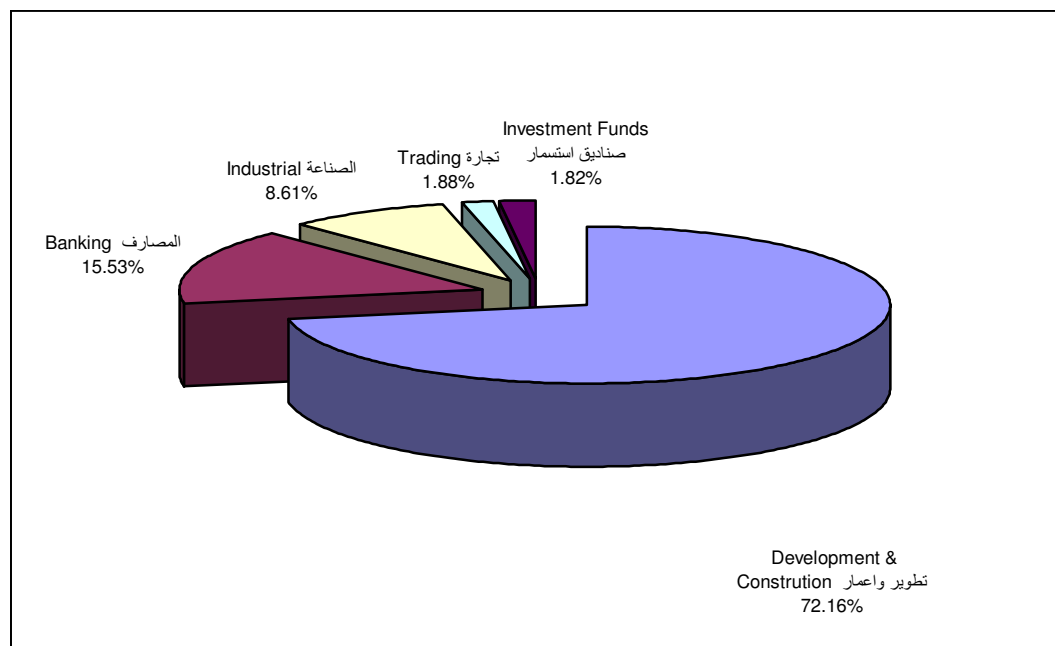
Shares Traded By Sectors Of Activities

الاقتصادية



Market Capitalization By Sectors of Activity

القيمة الترسالية حسب القطاعات الاقتصادية



Prices Movement 2000

Share		Jan	Feb	Mar	Apr	May	Jun	Jul	Aug	Sep	Oct	NOV	DEC
Solidere "A"	High	8 3/8	8 3/8	7 3/8	7 2/8	7 3/8	8 1/8	7 5/8	7 2/8	8 2/8	8	7 7/8	7
	Low	8 3/8	6 7/8	6 6/8	6 3/8	6 2/8	7 2/8	6 6/8	6 5/8	7 1/8	7 1/8	6 5/8	6 2/8
	Closing	8 3/8	6 7/8	7 1/8	6 4/8	7 3/8	7 4/8	6 6/8	7 2/8	7 4/8	7 6/8	6 6/8	6 5/8
Solidere "B"	High	8 6/8	8 6/8	7 5/8	7 3/8	7 4/8	8 4/8	8	7 3/8	8 5/8	8 3/8	8	7 3/8
	Low	8 6/8	7	7	6 5/8	6 4/8	7 5/8	7	6 7/8	7 3/8	7 4/8	7 1/8	6 7/8
	Closing	8 6/8	7	7 3/8	6 5/8	7 4/8	7 7/8	7	7 3/8	7 3/8	8	7 3/8	7 3/8
Banque Libanaise Pour le Commerce	High	13 4/8	10 7/8	9 13/16	9 13/16	9 13/16	9 13/16	9 13/16	9 13/16	10	10	10	10
	Low	13 4/8	10 3/8	9	9 13/16	9 13/16	9 13/16	9 13/16	9 13/16	10	10	10	10
	Closing	13 4/8	10 3/8	9 13/16	9 13/16	9 13/16	9 13/16	9 13/16	9 13/16	10	10	10	10
Banque Audi "C"	High	28 1/8	28	28	26 4/8	20 4/8	20 6/8	20 6/8	20 6/8	20 6/8	20 6/8	20 6/8	20 6/8
	Low	28	28	27	25 4/8	20 4/8	20 6/8	20 6/8	20 6/8	20 6/8	20 6/8	20 6/8	20 6/8
	Closing	28	28	27	25 4/8	20 4/8	20 6/8	20 6/8	20 6/8	20 6/8	20 6/8	20 6/8	20 6/8
Bank of Beirut "C"	High	7 9/16	7 9/16	7 9/16	7 9/16	7 9/16	7 9/16	7 9/16	7 9/16	7 9/16	7 9/16	7 9/16	7 9/16
	Low	7 9/16	7 9/16	7 9/16	7 9/16	7 9/16	7 9/16	7 9/16	7 9/16	7 9/16	7 9/16	7 9/16	7 9/16
	Closing	7 9/16	7 9/16	7 9/16	7 9/16	7 9/16	7 9/16	7 9/16	7 9/16	7 9/16	7 9/16	7 9/16	7 9/16
Byblos Bank "C"	High	2 6/16	2 5/16	2 2/16	2 1/16	2 1/32	2	1 28/32	1 28/32	2	1 26/32	2	1 24/32
	Low	2 2/16	2 1/16	2	2	1 30/32	1 30/32	1 24/32	1 28/32	1 28/32	1 20/32	1 24/32	1 20/32
	Closing	2 5/16	2 2/16	2 1/16	2	2	1 30/32	1 28/32	1 28/32	2	1 24/32	1 24/32	1 24/32
Rymco "B"	High	2 8/16	2 8/16	2 8/16	2 8/16	2 8/16	2	1 28/32	2 6/16	2 6/16	2 6/16	2 6/16	2 6/16
	Low	2 8/16	2 8/16	2 8/16	2 8/16	2 8/16	2	2 6/16	2 6/16	2 6/16	2 6/16	2 6/16	2 6/16
	Closing	2 8/16	2 8/16	2 8/16	2 8/16	2 8/16	2	2 6/16	2 6/16	2 6/16	2 6/16	2 6/16	2 6/16
Ciment Libanais	High	16/32	16/32	16/32	14/32	13/32	14/32	14/32	14/32	13/32	13/32	14/32	13/32
	Low	15/32	15/32	14/32	13/32	12/32	13/32	14/32	13/32	13/32	13/32	13/32	12/32
	Closing	15/32	16/32	14/32	13/32	12/32	14/32	14/32	13/32	13/32	13/32	13/32	13/32
Eternit	High	19/32	19/32	19/32	19/32	19/32	19/32	19/32	19/32	19/32	19/32	19/32	19/32
	Low	19/32	19/32	19/32	19/32	19/32	19/32	19/32	19/32	19/32	19/32	19/32	19/32
	Closing	19/32	19/32	19/32	19/32	19/32	19/32	19/32	19/32	19/32	19/32	19/32	19/32
Ciment Blancs Bearer	High	1 31/32	1 28/32	1 28/32	1 28/32	1 26/32	1 22/32	1 27/32	1 27/32	1 27/32	1 27/32	1 27/32	1 27/32
	Low	1 28/32	1 28/32	1 28/32	1 28/32	1 22/32	1 22/32	1 27/32	1 27/32	1 27/32	1 27/32	1 27/32	1 27/32
	Closing	1 31/32	1 28/32	1 28/32	1 28/32	1 22/32	1 22/32	1 27/32	1 27/32	1 27/32	1 27/32	1 27/32	1 27/32
Ciment Blancs Nominal	High	2 4/16	2 4/16	2 4/16	2 4/16	2 4/16	2 4/16	2 4/16	2 4/16	2 4/16	2 4/16	2 4/16	2 4/16
	Low	2 4/16	2 4/16	2 4/16	2 4/16	2 4/16	2 4/16	2 4/16	2 4/16	2 4/16	2 4/16	2 4/16	2 4/16
	Closing	2 4/16	2 4/16	2 4/16	2 4/16	2 4/16	2 4/16	2 4/16	2 4/16	2 4/16	2 4/16	2 4/16	2 4/16
Uniceramic Nominal "A"	High	1 20/32	1 20/32	1 20/32	1 10/32	1 10/32	1 2/32	1 2/32	1 2/32	1 2/32	1 2/32	1 2/32	1 2/32
	Low	1 20/32	1 20/32	1 20/32	1 10/32	1 10/32	1 2/32	1 2/32	1 2/32	1 2/32	1 2/32	1 2/32	1 2/32
	Closing	1 20/32	1 20/32	1 20/32	1 10/32	1 10/32	1 2/32	1 2/32	1 2/32	1 2/32	1 2/32	1 2/32	1 2/32
Uniceramic Bearer (C)	High	1 29/32	1 29/32	1 29/32	1 29/32	1 29/32	1 29/32	1 29/32	1 29/32	1 29/32	1 29/32	1 29/32	1 29/32
	Low	1 29/32	1 29/32	1 29/32	1 29/32	1 29/32	1 29/32	1 29/32	1 29/32	1 29/32	1 29/32	1 29/32	1 29/32
	Closing	1 29/32	1 29/32	1 29/32	1 29/32	1 29/32	1 29/32	1 29/32	1 29/32	1 29/32	1 29/32	1 29/32	1 29/32
Lebanon Holdings	High	6	6	5 12/16	5 12/16	5 12/16	5 12/16	5 12/16	5 12/16	5 12/16	5 12/16	5 12/16	5 12/16
	Low	6	6	5 12/16	5 12/16	5 12/16	5 12/16	5 12/16	5 12/16	5 12/16	5 12/16	5 12/16	5 12/16
	Closing	6	6	5 12/16	5 12/16	5 12/16	5 12/16	5 12/16	5 12/16	5 12/16	5 12/16	5 12/16	5 12/16
Bou Khalil Markets	High	1 24/32	1 24/32	1 24/32	1 24/32	1 13/32	1 9/32	1 9/32	1 9/32	1 9/32	1 16/32	1 16/32	1 16/32
	Low	1 24/32	1 24/32	1 24/32	1 24/32	1 13/32	1 9/32	1 9/32	1 9/32	1 9/32	1 16/32	1 16/32	1 16/32
	Closing	1 24/32	1 24/32	1 24/32	1 24/32	1 13/32	1 9/32	1 9/32	1 9/32	1 9/32	1 16/32	1 16/32	1 16/32
BEMO BANK "C"	High	3 2/16	3 2/16	3 2/16	3 2/16	3	3	3	3 4/16	3 6/16	3 8/16	3 10/16	3 10/16
	Low	3	3 2/16	3 2/16	3 2/16	3	2 14/16	2 14/16	2 14/16	3 4/16	3 6/16	3 10/16	3 10/16
	Closing	3	3 2/16	3 2/16	3 2/16	3	2 14/16	3	3 4/16	3 6/16	3 8/16	3 10/16	3 10/16